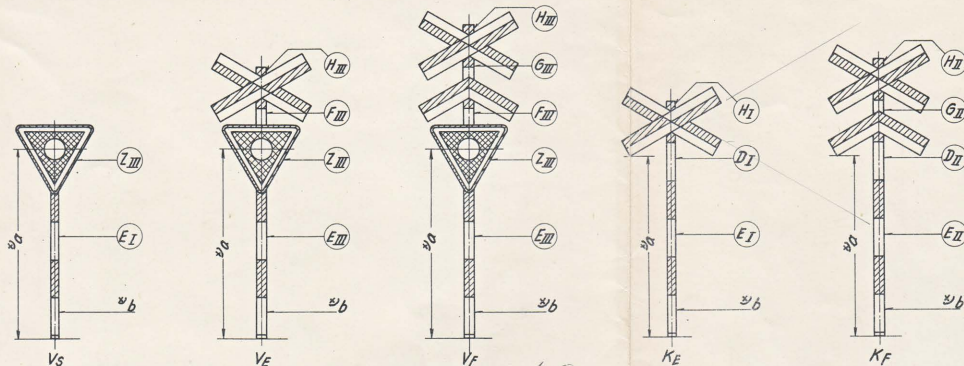
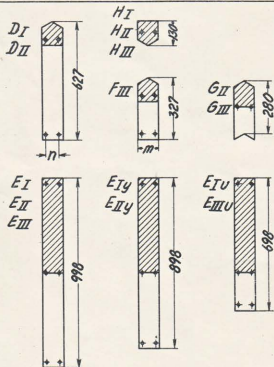


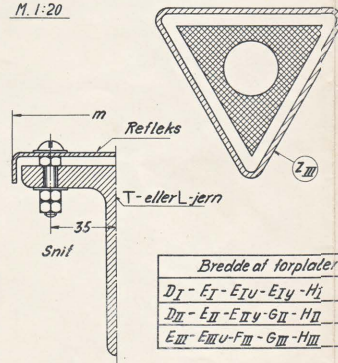
M. 1:50



Se tegn. EN 994.11, R nr. 3648 vedr. vejsignaler type DSJ 1958

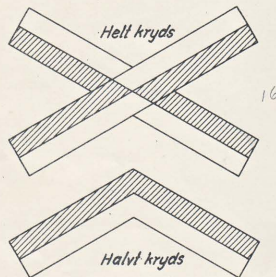


M. 1:20



Bredde af forplader	m
D I - E I - E I U - E I Y - H I	110
D II - E II - E II U - G II - H II	130
E III - E III U - F III - G III - H III	140

Afstanden mellem hullerne, n = 70 mm ved alle typer forplader.



Signatur for reflekterende plader:



Bekæftigelsesmateriale leveres i følgende paser:

Type 750 P064 til baggrundsplade Z III

- 8 stk. 1/4" skruer
- 8 " 1/4" spændeskiver
- 8 " 1/4" møtrikker
- 6 " 1/4" kontramøtrikker
- 8 " 1/4" afslandsrør

Type ABC I til forplader

- 12 stk. 1/4" skruer
- 36 " 1/4" møtrikker
- 24 " 1/4" spændeskiver

DSB GdL-Bofad

- 6. JUN 1972

53

W. K. M.

Adv. signalanlæg og bomanlæg.
Anbringelse af reflekterende dele på vejsignaler og krydsmærker af ældre type (LK)

EN 994.12

R nr. 4107

Afslæser: Afslæst af nr. nr.

R nr. 4107